




# WinFAP Highlights Version 11.4

## Themen

### WinFAP Highlights Version 11.4

Gerne informieren wir Sie über die Highlights der neuen Version 11.4. Wir konnten einige Erweiterungen vornehmen. Die Schwerepunkte bei der Version 11.4 lagen im Bereich Ausbau und Erweiterung vom Programm, **WinFAP online mit Appellfunktion und Verfügbarkeitsanzeige.**



Ebenfalls konnte mit der Report-Erweiterung "**Reporting pro**" die Möglichkeit geschaffen werden, dass einige der personenspezifische Report's wie beispielsweise Report **Soldabrechnung, Report Personalblatt, Report persönliche Agenda** direkt mittels E-Mail an die ausgewählten Personen aufbereitet und zugestellt werden können.

**Kanton BE:** wird eine "Aktivität" (Einsatz) unter myFeuerwehr erfasst, können die erfassten Daten direkt an WinFAP übermittelt werden.

#### Untersuchungen:


Bei den Untersuchungen wurden neu auch die neuen Untersuchungen/ Selbstdeklaration wie Sie unter Untersuche neu mit Dokumentenverwaltung vorliegen implementiert.

Ebenfalls konnten wir einige weitere Anpassungen im eShop und auch unter WinFAP online vornehmen.

- **WinFAP online Erweiterung mit Appellfunktion und Verfügbarkeitsanzeige.**

- **WinFAP online Erweiterung mit Agenda zur Bearbeitung und Mutation**
- **WinFAP online mit Dokumentenverwaltung**
- **Testumgebung WinFAP online**
- **Testzugang zu WinAP web**
- **WinFAP online Ausblick - Erfassung Aktivität**
- **CX Reporting (Lizenz Reporting pro) (Versand E-Mail)**
- **Untersuchungen (Tauglichkeit Atemschutz) neu mit Dokumentenverwaltung und Anforderungen OSFIK**
- **Erweiterung WinFAP - myFeuerwehr Kanton BE**
- **Aktivitätsabrechnung (Einsatzabrechnung) neu mittels QR-Rechnung**
- **Weitere neue CodX Reports**
- **Erweiterungen/ Infos über Modulerweiterungen**
- **Support: Probleme bei der Zustellung von E-mails ab dem Programm WinFAP - das muss nicht sein.**

### WinFAP online mit Appellfunktion und Verfügbarkeitsanzeige.



Direkt einen Appell vor versammelter Mannschaft vornehmen mittels WinFAP online ist ab sofort möglich. Einfach und bequem mittels Tablet oder Handy auf WinFAP online zugreifen und einen Appell vornehmen. Das bietet Ihnen WinFAP online ab sofort an.

Dabei kann direkt auf die aktuelle Übung zugegriffen werden und anwesende Personen markiert werden. Es können weitere Bemerkungen erfasst werden. Mittels Freigabestufe kann die Richtigkeit direkt visiert werden. Im Anschluss kann direkt unter WinFAP die Aktivität erfasst werden. Für weitere Infos stehen wir Ihnen gerne zur Verfügung.

#### Ansicht Agendadaten

Agenda  
Fahrer 1/ Chauffeur 1 (08.03.2024) [Allgemeine Arbeiten]

Teilnehmer

| Name                      | Adresse          | Wohnort   | anwesend                 |
|---------------------------|------------------|-----------|--------------------------|
| Maria-Martinez (Oberstlt) | Sinserstrasse 55 | 6300 Zug  | <input type="checkbox"/> |
| Birrer-Roland             | Sinserstrasse 47 | 6330 Cham | <input type="checkbox"/> |
| Martina Müller (Oberstlt) | Sinserstrasse 60 | 6300 Zug  | <input type="checkbox"/> |
| 1.1 Kommando              |                  |           | <input type="checkbox"/> |

#### Ansicht Appellfunktion

MUSTER Föhrig [Maj] 285

Anton Konrad [Hptm]

Martin Meier [ObLt]

Adam Beat [Lt] 100828

MUSTER Hans [Four] 2365

#### Ansicht Visierung Appell

Tanner Heinz [Sdt] 38

Tassi Rosmarie [Sdt] 04

Theodor Friedrich [Sam]

Status Anwesenheit erfassen visieren?


OK ✓ Abbrechen ✕

#### Ansicht Modul Agenda Datenbearbeitungsstatus

##### Datenbearbeitungsstatus Protokoll

| Nr | Status                     | Erzeugt am          | Erzeugt von                 |
|----|----------------------------|---------------------|-----------------------------|
| 3  | Kontrollieren und visieren | 05.03.2024 07:41:53 | Adam Beat                   |
| 2  | Anwesenheiten erfassen     | 05.03.2024 07:41:53 | Adam Beat                   |
| 1  | Neu, Daten eingeben        | 05.03.2024 07:14:26 | Firma, WinFAP Administrator |

### WinFAP online Erweiterung mit Agenda zur Bearbeitung und Mutation



Das Modul Agenda wurde nun vollständig in WinFAP online migriert. Sämtliche Agenda-einträge können eingesehen und je nach Recht bearbeitet und mutiert werden. Es können auch zur Bearbeitung lediglich einige Register freigegeben werden. So kann ab sofort ein Übungsleiter die Übungen anpassen und mit Details wie Thema und Ziel erweitern.

#### Ansicht Agendadaten – Agenda Daten

##### Agenda

Fahrer 1/ Chauffeur 1 (08.03.2024) [Allgemeine Arbeiten]

Agenda Daten

Zusätzliche Daten

Teilnehmer

Eigene Daten

Zurück zur Liste

|                |                         |
|----------------|-------------------------|
| Mandant        | FAPTest_Fw1 (Feuerwehr) |
| Bezeichnung    | Fahrer 1/ Chauffeur 1   |
| Agendadatum    | 08.03.2024 19:30        |
| bis            | 08.03.2024              |
| Dauer          | 2.00 Std.               |
| Aktivitätsart  | Allgemeine Arbeiten     |
| Gen. Statistik | -                       |
| Leiter         | -                       |
| Objekt         |                         |
| Adresse        |                         |
| Nummer         |                         |
| Ort            |                         |
| Bemerkungen    | ds                      |

Ansicht Agendadaten – zusätzliche Daten

Agenda  
Fahrer 1/ Chauffeur 1 (08.03.2024) [Allgemeine Arbeiten]

Agenda Daten

Zusätzliche Daten

Teilnehmer

Eigene Daten

Zurück zur Liste

Zusätzliche Daten

Thema: - Personenrettung  
- Leiterstellungen

Ziel: Kader kann ...  
Mannschaft versteht den Ablauf und kann korrekte Rettung und auch Leiterstellungen vornehmen

Lektionsart: Mannschaftsübung

Ausbildungsstufe: Anwendungsstufe

Treffpunkt

TenÜ: Brandschutz komplett

Ansicht Agendadaten – zusätzliche Daten

Zusätzliche Daten von 'Fahrer 1/ Chauffeur 1 (08.03.2024)' bearbeiten

Thema: - Personenrettung  
- Leiterstellungen

Lektionsart: Mannschaftsübung

Treffpunkt

TenÜ: Brandschutz komplett

Ziel: Kader kann ...  
Mannschaft versteht den Ablauf und kann korrekte Rettung und auch Leiterstellungen vornehmen

EducationLevelId: Anwendungsstufe

Treffpunkt

OK | Abbrechen

Ansicht Agendadaten - Teilnehmer

Agenda  
Fahrer 1/ Chauffeur 1 (08.03.2024) [Allgemeine Arbeiten]

Agenda Daten

Zusätzliche Daten

Teilnehmer

Eigene Daten

Zurück zur Liste


Teilnehmer

| Name                      | Adresse          | Wohnort   | anwesend                 |
|---------------------------|------------------|-----------|--------------------------|
| Maria Martinez (Oberstli) | Sinserstrasse 55 | 6300 Zug  | <input type="checkbox"/> |
| Birrer Roland             | Sinserstrasse 47 | 6330 Cham | <input type="checkbox"/> |
| Martina Müller (Oberstli) | Sinserstrasse 60 | 6300 Zug  | <input type="checkbox"/> |

1.1 Kommando

WinFAP online mit Dokumentenverwaltung

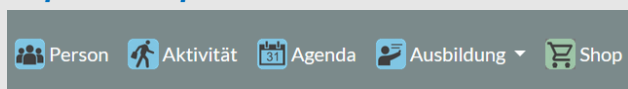
Neu können auch Dokumenten unter WinFAP online hinterlegt werden. Ebenfalls kann auch auf die bestehenden Dokumente zugegriffen werden.



Testumgebung WinFAP online

Treten Sie ein und testen Sie WinFAP online direkt.

<https://winfaponline.codx.ch/demo>



Anmelden

Mit einem WinFAP Benutzer anmelden.

Benutzer  
Muster Elias

Kennwort  
●●●●●●●●

Anmeldung speichern

Anmelden ✓ Kennwort vergessen?

Benutzer: Adam Beat

Kennwort: 6330-Cham//

Benutzer: Hans Trachsel

Kennwort: 6330-Cham//

Benutzer: Muster Johann

Kennwort: 6330-Cham//

Benutzer: Muster Elias

Kennwort: 6330-Cham//

Testzugang zu WinAP web

Nachfolgend überlassen wir Ihnen die Zugangsdaten zu unserem WinFAP Demo Account. Dieser knüpft direkt an WinFAP online an.

Welcome to CodX Software - WinFAP Web

Username: fapdemo

Password: ●●●●●●

Log On

Zugangsdaten

Folgende Zugangsdaten gelten für die Demoumgebung:

Internetseite:

Login:

Passwort:

<https://winfap.codx.ch>

FAPdemo

fapdemo

**Internetseite:** <https://winfap.codx.ch>  
**Login:** FAPdemo-2  
**Passwort:** EasY2Use


**Passwort für den WinFAP Benutzer:**

"WinFAP Administrator": admin  
"Adam Beat": 6330-Cham//  
"Hans Trachsel": 6330-Cham//  
"Muster Johann": 6330-Cham//  
"Muster Elias": 6330-Cham//

- Personalblatt\*
- Persönliche Agenda\*
- Persönliche Präsenzübersicht\*
- Persönliches Material\*
- Persönliche Arbeitspläne\*
- Soldabrechnung\*

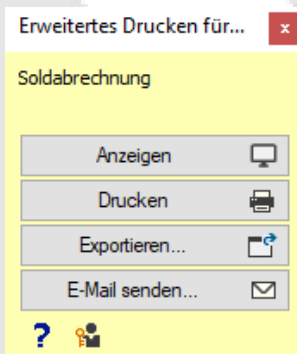
\*Diese Reports besitzen spezielle Erweiterte Druckfunktionen.

**WinFAP online Ausblick - Erfassung Aktivität**



Nach der Freigabe der Version V11.4 werden das Modul Aktivität für die Erfassung einer Aktivität, Einsatz, Sitzung etc. unter WinFAP online in Angriff nehmen.

**Cx Reporting (Lizenz Reporting pro) (Versand E-Mail)**



Bei allen personenbezogenen Reports wie Soldabrechnung, persönliches Material, etc. bietet WinFAP neu die Funktion an, diese Reports direkt per E-Mail an die einzelnen Personen zu

versenden. Beispielsweise kann auf diese Weise eine Soldabrechnung nach erfolgter Erstellung direkt an die einzelnen Personen per E-Mail zugestellt werden. Diese Funktion ist in den Kantonen BL, BS und SH neu im Standard enthalten.

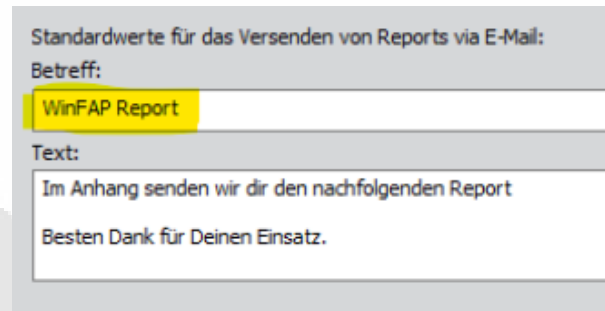
Neu mit Fortschrittsanzeige, und keine Erfolgsmeldung nach Abbrechen.

Mit vorhandener Reporting Pro Lizenz kann neu jeder Report direkt als PDF, CSV oder Excel exportiert oder via eMail versandt werden.

**Folgende Reports besitzen aktuell diese Funktion:**



Unter Einstellungen Kommunikation-E-Mail kann der E-Mail-Absender konfiguriert werden.



Folgende Zugangsdaten gelten für die Demoumgebung, um diese Reports zu testen (ab Freigabe V11.4).

Ebenfalls können Sie sich bei unserem Support unter [Support@codx.ch](mailto:Support@codx.ch) oder Tel. 041 798 11 44 melden.

**Internetseite:** <https://winfap.codx.ch>  
**Login:** FAPdemo  
**Passwort:** fapdemo

**Internetseite:** <https://winfap.codx.ch>  
**Login:** FAPdemo-2  
**Passwort:** EasY2Use

**Passwort für den WinFAP Benutzer:**

"WinFAP Administrator": admin

**Weitere Informationen**

Weitere Infos siehe auch unter CodX WebSupport 32957  
<https://websupport.codx.ch>

## Untersuchungen (Tauglichkeit Atemschutz) neu mit Dokumentenverwaltung und Anforderungen OSFIK

### Untersuchungen:

Bei den bestehenden Untersuchungen können direkt Dokumente/ Testergebnisse abgelegt werden.

Ebenfalls wurden die Untersuchungen im Modul Person-Register Untersuchungen um 3 weitere Untersuchungen erweitert. Es geht dabei um den Untersuch ASGT 1, ASGT 2, ASGT 3

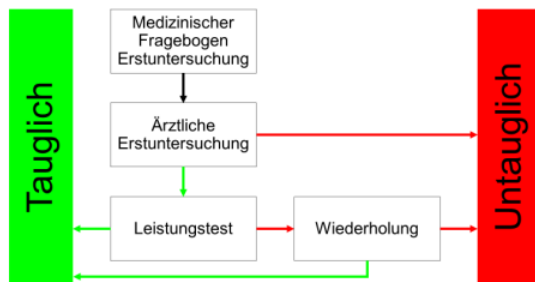
Bei den Untersuchungen wurden die neuen Untersuchungen/ Selbstdeklaration wie Sie unter Untersuche für den Atemschutzgeräte-träger neu mit Dokumentenverwaltung vorliegen implementiert.

Diese entsprechen nun auch der Anforderungen der OSFIK

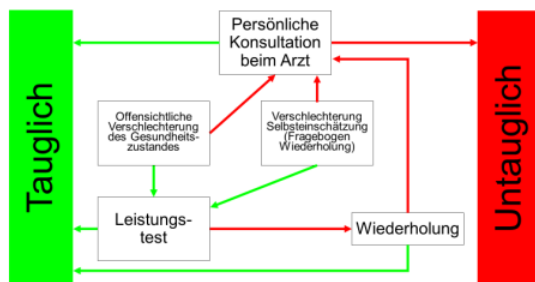
#### 4. Ablauf

##### 4.1 Schema Gesamtablauf

###### Eintrittsjahr



###### Folgejahre



Ab dem 45. Altersjahr gelten erweiterte Bestimmungen.



## RICHTLINIE

Beurteilung der Atemschutztauglichkeit von Angehörigen der Feuerwehr

Aktuell wird diese Richtlinie in den Kantonen AI, AR, GR, SG, SH, TG und ZH (OSFIK) im Bereich Atemschutz angewendet. Falls die kostenlose Lizenz anderweitig benötigt wird, stehen wir Ihnen für die Freigabe gerne zur Verfügung.

### Ansicht Untersuchungen OSFIK

| aktiv                               | Untersuchung  | Letzte Untersuch... | Nächste Untersu...                             |
|-------------------------------------|---|---------------------|--|
| <input checked="" type="checkbox"/> | ASGT-3 Arztuntersuch Atemschutzgeräte-träger  | 01.03.2024          | <input checked="" type="checkbox"/> 01.03.2027 |
| <input checked="" type="checkbox"/> | ASGT-2 Leistungstest Atemschutzgeräte-träger mit OSFIK-Selbstdeklaration                  | 01.03.2024          | <input checked="" type="checkbox"/> 01.03.2025 |
| <input checked="" type="checkbox"/> | ASGT-1 Arztuntersuch Tauglichkeit für Atemschutzgeräte-träger mit OSFIK-Selbstdeklaration | 01.03.2024          | <input type="checkbox"/>                       |

### Einfügen Dokumente

Dokumente für Modul 'Person - Untersuch' zu Datensatz: 'Grossniklaus Hans Ulrich, Oberst | ASGT-1 Arztuntersuch

- Dokumente für den aktuellen Datensatz 'Grossniklaus Hans Ulrich, Oberst | ASGT-1 Arztuntersuch
- Dokumente für das aktuelle Modul 'Person - Untersuch' anzeigen
- Alle Dokumente anzeigen
- Nur nicht zugeordnete Dokumente anzeigen
- Nur Öffentliche Dokumente anzeigen
- Nur Dokumente des aktuellen Mandanten anzeigen

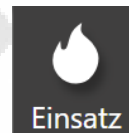
| Typ     | Geändert am       | Modul        | Datensatz        | Mandant       | Bezeichnung |
|---------|-------------------|--------------|------------------|---------------|-------------|
| jpeg... | 05.03.2024 06:... | Person - ... | Grossniklaus ... | Feuerwehr ... | AS Flasche  |

### Ansicht Dokumentenverwaltung



## Erweiterung WinFAP - myFeuerwehr Kanton BE

Die unter myFeuerwehr erfassten Einsätze können direkt an WinFAP zur Weiterverarbeitung übertragen werden.




**Aktivitätsabrechnung (Einsatzabrechnung) neu mittels QR Rechnung**

- **Aktivitätsabrechnung (Einsatzabrechnung) neu mit Druck von QR Code möglich (Lizenzpflichtig)**
- Dies unterstützt Sie bei der direkten Rechnungstellung ab Programm WinFAP.

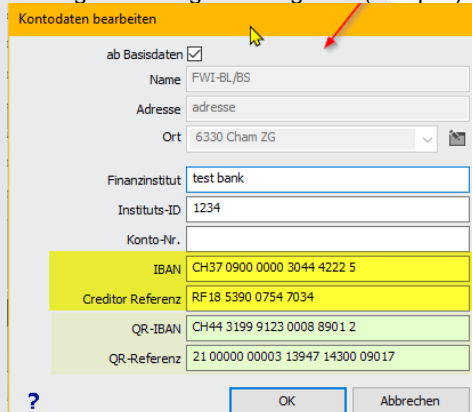
Auszug Zahlteil (Beispiel)



Auszug Zahlteil (Beispiel)



Auszug Erfassung Bankangaben (Beispiel)



**Weitere neue CodX Reports**

Weitere Bestandes-Reports wurden durch das CodX Reporting-Tool abgelöst.

**Report Neu (Cx Reporting)**

Es wurden wiederum einige Reports direkt auf das neue Cx Reporting migriert. Im Anschluss werden einige wichtige Reports aufgelistet:

- Modul Person: Persönliche Anwesenheitsübersicht
- Persönliche Ausbildung, Aktivitätssold
- Modul Organisation: Alarmsystem Übersicht, Alarmsystem Vergleich, Organisationsliste
- Persönliche Anwesenheitsübersicht
- Persönliche Ausbildung (mit erweitertem Drucken), Aktivitätssold
- Modul Budget: Budget Kontenrahmen
- Modul Meldung: Journal
- Modul Aktivität: Mittel, Appelliste (neu auch im Standard), Aktivitätssold
- Modul Gebietsverwaltung: Ausrüstungsübersicht
- Modul Ausbildung: Kursübersicht, Teilnehmerliste, Kursbelegung, Übersicht Teilnehmer, Übersicht max. Teilnehmer

**Report entfernt/ ersetzt:**

- Persönliche Aktivitätsauswertung heisst neu: Persönliche Anwesenheitsauswertung.
- Persönliche Präsenzübersicht heisst neu Persönliche Anwesenheitsübersicht.
- Präsenzübersicht heisst neu Anwesenheitsübersicht.
- Präsenzliste heisst neu Anwesenheitsstatistik.
- Appelliste mit Gruppen heisst neu Appelliste.
- Sold heisst neu Aktivitätssold.
- Soldliste (gemäss Sold) heisst neu Aktivitätssold.
- Entfernt: Münzliste (gemäss Sold), Soldabrechnung (gemäss Sold), Teilnehmerliste aller Mandanten
- Teilnehmerliste mit Klasseneinteilung
- Kursübersicht ist nicht mehr im Modul Person verfügbar.
- Kursmitarbeiter, neu via Persönliche Ausbildung

## Erweiterungen/ Infos über Modulerweiterungen



### Modul Person

Alle Adressen (Person, Arbeitgeber, Notfall, Agenda, Einsatz, Kursausstragung, Kontakt, Inspektion, Kontodaten, Beitragsgesuch) besitzen neu ein separates Feld für die Strassennummer.

Dieses muss nicht zwingend befüllt werden ausser für die Kontodaten bei Verwendung der Zahlungsdatei!

Beim Update werden die vorhandenen Daten so weit möglich konvertiert (die letzten max. 5 Zeichen nach dem letzten Leerzeichen in der Adresse wird zur Nr.)

Das Geburtsdatum wird neu im Lohnausweis übergeben und ausgegeben.



### Modul Agenda

Agenda mit neuem Datenbearbeitungsstatus: Anwesenheiten erfassen. (Kann via Options deaktiviert werden).

**Agenda/Kosten:** Es kann neu definiert werden, ob es sich um eine Doppelübung handelt. Die Auswertung findet nach Erfassung der Aktivität im Report Anwesenheitsstatistik statt.



### Modul Organisation

Die Alarmsystem History Einträge älter als 1 Jahr werden bis auf den letzten gelöscht. (Referenzdatum ist dtTimestamp, nicht die Bezeichnung!) (n Tage konfigurierbar via Options)

Options

Entität **-1050 (Organisation)**

| Bezeichnung                               | Wert       |
|---|------------|
| AutoUpdateAlarmsystemPending              |            |
| PurgeAlarmsystemHistory [d (0= disabled)] | <b>360</b> |



### Modul Aktivität

Neue Suchfunktion nach Alarmnummer Aktivität/Material neu mit Spalte Bemerkung, Aktivität /weitere Mittel neu mit Spalte Bemerkung



### Modul Ausbildung

Neue Funktion und Erweiterung Kursbewertung.

Kursausstragung: neues Feld Sprache (auch im 4Export) Kurs und Kursausstragung nur Enterprise: neues Feld Kategorie (Combo mit frei definierbaren Werten). Die Combo Werte können auch via Kurs Setup Page befüllt werden.

Kursausstragung: Das Feld Veröffentlichen ab kann im Enterprise neu auch für Gem. Kurse angegeben werden. (Hat aber logischerweise keinen Einfluss auf Export/Import)



### Modul Material

Die Artikel Spezifikationen können nur noch in der Stammdatenpflege aus 'allen' ausgewählt werden.

Bei der Ausgabe und Shop vom persönlichen Material können die Spezifikationen nur noch aus den im Artikel vorhandenen Werten ausgewählt werden. Nur für zählbare Artikel wie Stückgut und Verbrauchsmaterial, für nicht zählbare Artikel werden die Spezifikationen immer 1:1 vom Artikel übernommen.



### Modul Abrechnung

Abrechnung/Zahlungsdatei: Die Option für das alte DTA Format wurde entfernt.



### Modul Gebietsverwaltung

Die Tätigkeits-Dokumente können neu auch im Gebiet mitangezeigt werden. (konfigurierbar via Options)



### Modul Beitragswesen

Der prozentuale Anteil wird neu auch je Status mitgespeichert. Bei der Anzeige des alten Totalbetrages in der Status-Liste wird dieser berücksichtigt.

In der Standard Suche kann neu auch nach Beitragsart gesucht werden.



### Einstellungen

- Der Dienstgrad wird nun auch für weibliche Personen im Standardbezeichner korrekt angezeigt, auch wenn keine weiblichen Dienstgrad Bezeichner definiert sind. (*fn GetPersonBezeichnung* aktualisieren)
- (S#103890) Setup Material, Die Liste Artikelart verwendet neu die korrekte SecFunktion (ARTIKEL\_ARTIKELTYP anstelle SETUP\_ARTIKEL).
- (S#104360) Enterprise: Neue VIP-Art erstellen funktioniert nun wieder.

### Schnittstelle WinFAP-Abacus

Abacus Export: Das Lohnart Bezeichnungsfeld kann neu mit dynamischen Pattern erweitert werden.

### Schnittstelle WinFAP-PELIX 4

Anpassung PELIX 4 Pelix: Person Name und Vorname müssen neu vorhanden sein. (Übergabe begrenzt auf je 30 Zeichen.)

### Support:

**Probleme bei der Zustellung von E-mails ab dem Programm WinFAP - das muss nicht sein.**

### Einstellungen E-Mail:

Bei der Verwendung von mail.codx.ch als SMTP-Server kann neu als Absenderadresse **autoreplay@codx.ch** verwendet werden. Dies verbessert das Empfangen von Mails (z.B. xxx@gmail, xxx@gmx, etc. Aktivierbar via Options: -2070 UseCodxSenderAddress.

Auszug über Einstellung 2070

Optionen

| Entität              | -2070 (EMail)                       |
|----------------------|-------------------------------------|
| Bezeichnung          | Wert                                |
| UseCodxSenderAddress | <input checked="" type="checkbox"/> |
| EEmailMaxLen [Byte]  | 2000                                |

Siehe auch unter WS Artikel WS#66678

<https://support.codx.ch/hc/de/articles/360004982458-WS-66678-E-Mail-Versand-in-WinFAP-web-eBORS-web>

Auszug aus WS Artikel

4. Priorität: no-reply@codx.ch als Absenderadresse verwenden

Tragen Sie anstelle der eigenen Absenderadresse *no-reply@codx.ch* ein. Wie der Name schon sagt, kann/soll der Empfänger nun nicht mehr direkt auf diese E-Mail antworten. Ergänzen Sie darum den Text in der Signatur mit zum Beispiel. *Antworten bitte via Weiterleiten des E-Mail an: meineAdresse@Muster.ch*

5. Priorität: Den eigenen lokalen Mail Client verwenden

Dies ist natürlich die schlechteste Lösung, Möglicherweise reicht es auch aus, dass zumindest die Empfänger welche die E-Mail nicht bekommen via lokalen E-Mail Client angeschrieben werden.





**CodX Software AG**

Sinserstrasse 47  
6330 Cham  
Schweiz+41 41 798 11 22  
info@codx.ch  
www.codx.ch

**WinFAP Support**

Sinserstrasse 47  
6330 Cham  
Schweiz+41 41 798 11 44  
support@codx.ch  
websupport.codx.ch